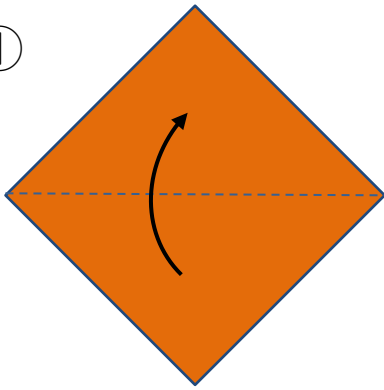


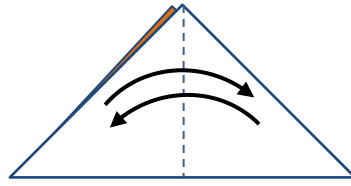
お 1 2 折りの折り方

①



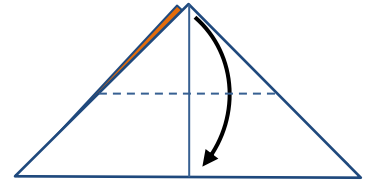
さんかく
三角になるように折ります

②



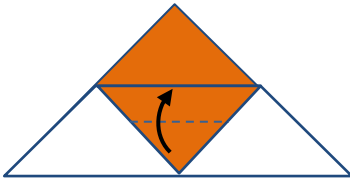
はんぶん
半分にして、折り目をつけます

③



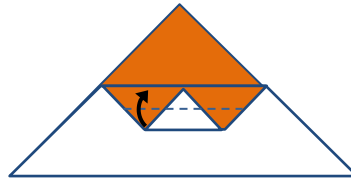
うえ いちまい
上の一枚を下へ折ります

④



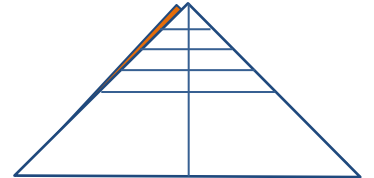
した かど
下の角を上へ折ります

⑤



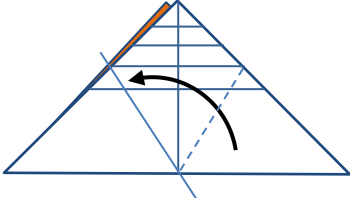
いちどうえ
もう一度上へ折ります

⑥



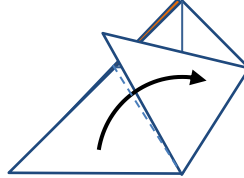
おめもと
折り目を元に戻します

⑦



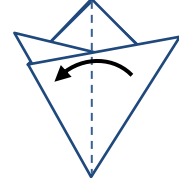
うえ ほんめ せん
上から3本目の線に合わせて
折ります

⑧



はんたいがわ
反対側も折ります

⑨



これで、6つ折りです。
12折りは、もう一度
はんぶん
半分に折ります

⑩



お できあ
12折りの出来上がり！