

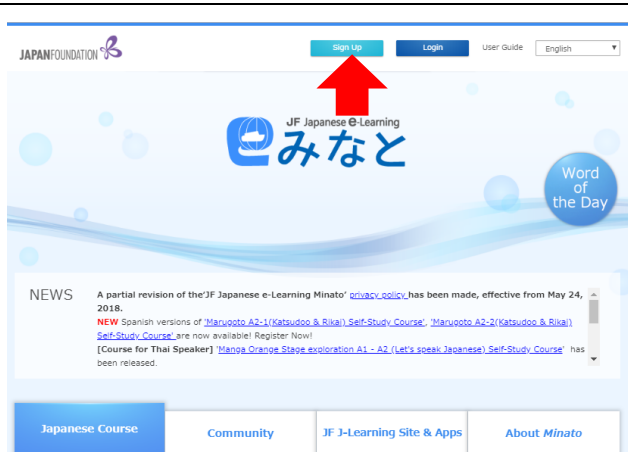
「俳句（はいく）」 授業の前に…



1. 「JFにほんご eラーニング みなと」にユーザー登録をする。

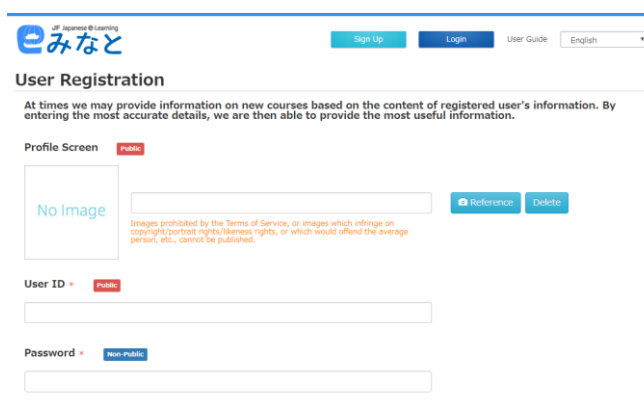
- ① 「JFにほんご eラーニング みなと」にアクセスして「Sign Up」をクリック。

<https://minato-jf.jp/>



- ② ユーザー登録をする


<https://minato-jf.jp/AccountRegist>



2. 「みなと」の「俳句入門 B1 自習コース」に受講登録をする。

- ① 「みなと」のトップページを下にスクロール。

<https://minato-jf.jp/>



② 「俳句入門 B1 自習コース」をクリック

③ 「Course Registration」をクリックして受講登録をする。

3. 「俳句入門 B1 自習コース」の STEP1 「俳句って何？」をする。

① 「マイページ」をクリック。

② 「+」をクリック。

③ STEP1 「俳句って何？」をクリック。

俳句入門B1自習コース Introduction to Haiku B1 Self-Study Course

Title

1 1 俳句って何？

2 1 俳句を読もう

1 【課題】 コースのみんなの俳句を読もう

3 1 【課題1】 俳句を作ろう

1 【課題1】 ワークシート&季語リスト

1 【課題2】 グループに投稿しよう

4 1 学習のふりかえり

④ 最後までする。

Contents 学習の前に

Previous Next

がくしゅう
学習の前に



Copyright(c)2016 The Japan Foundation. All Rights Reserved.

クラスで、いろいろな人の俳句を読んだり、自分の俳句を作ったりしましょう！

